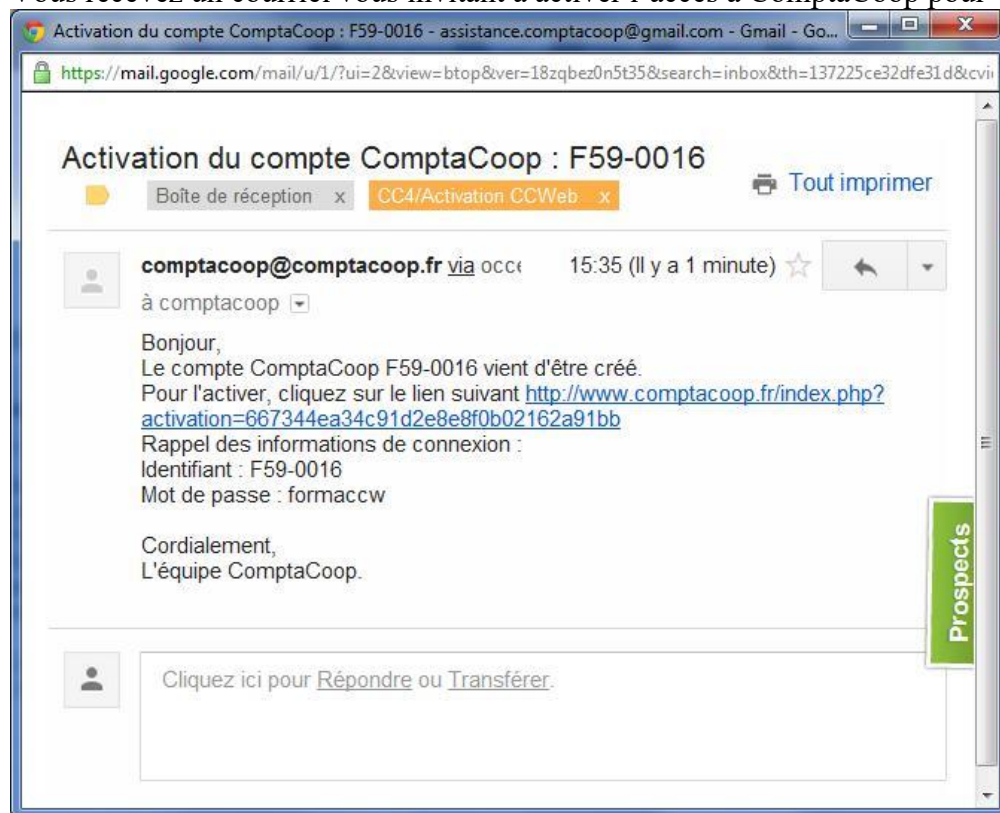


Bien démarrer avec ComptaCoop Web

dimanche 6 mai 2012, par [Dominique Thorez](#)

Première connexion

Vous recevez un courriel vous invitant à activer l'accès à ComptaCoop pour votre coopérative.



Ce courriel contient les informations de connexion (identifiant et mot de passe). Il contient également le lien pour activer votre compte et accéder au site ComptaCoop.



Après avoir saisi votre identifiant et votre mot de passe, cliquez sur Connexion. Un premier écran vous demandera approuver les [conditions générales d'utilisation](#). L'acceptation des conditions générales est indispensable pour pouvoir utiliser ComptaCoop Web.

Compléter les informations sur votre coopérative

En cliquant sur le bouton '**Paramétrage**', vous accèderez à l'écran vous permettant de saisir les coordonnées de l'établissement, l'identification de la coopérative ainsi que le nom du (des) mandataire(s).

Compta Coop
www.comptacoop.fr

Comptabilité
Pièces Comptables
Comptes

Outils
Projets
Inventaire
Mes Comptes
Clôture
Pointage
Paramétrage
Déconnexion

Formation OCCE
FORMATION
COMPTACOOP WEB

Actions
Etablissement
Liste des Coop de Classe
Nouvelle Coop de Classe
Changer de mot de passe
Licence d'utilisation

Paramètres
Etablissement : F59-0016
Accès Forum

Coordonnées

Type établissement : Autre

Nom établissement : Formation OCCE FORMATION COMPTACOOP WEB

Adresse : 543 rue d'Arras

Code Postal : 59500 Ville : DOUAI

Téléphone : 03.27.08.01.20 Fax :

Mail : comptacoop@occe.coop

Identification

Numéro Affiliation : 00000 (attribué par votre Association Départementale)

Numérotation établissement : 0599999z

Mandataires

Premier : M. Dupont

Date de délibération : 01/09/2011

Second : Mme Durant

Date de délibération : 01/09/2011

Exercice actif

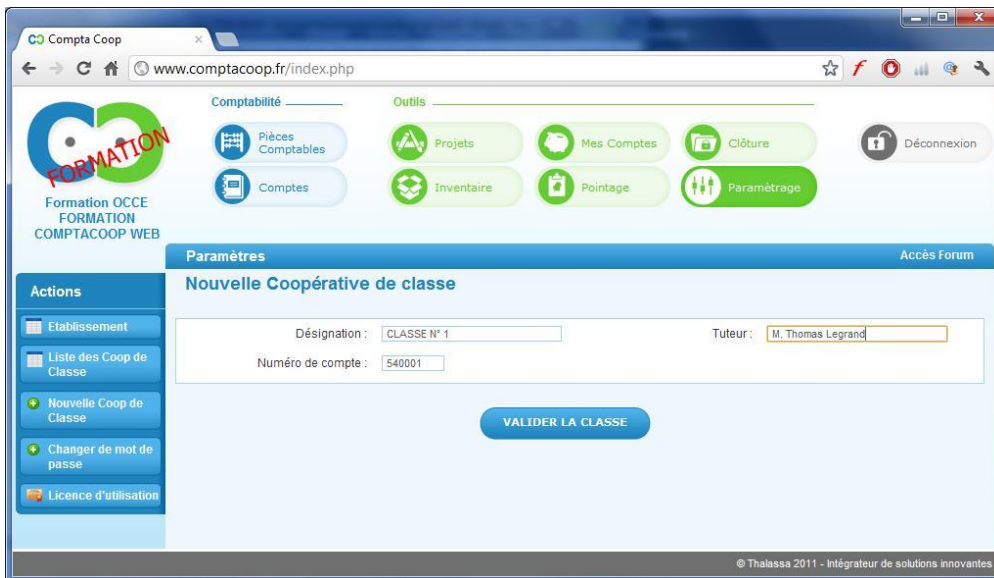
Exercice du 01/09/2011 au 31/08/2012

VALIDER L'ETABLISSEMENT

© Thalassa 2011 - Intégrateur de solutions innovantes

Pensez à valider les informations saisies en cliquant sur le bouton '**VALIDER L'ETABLISSEMENT**'.

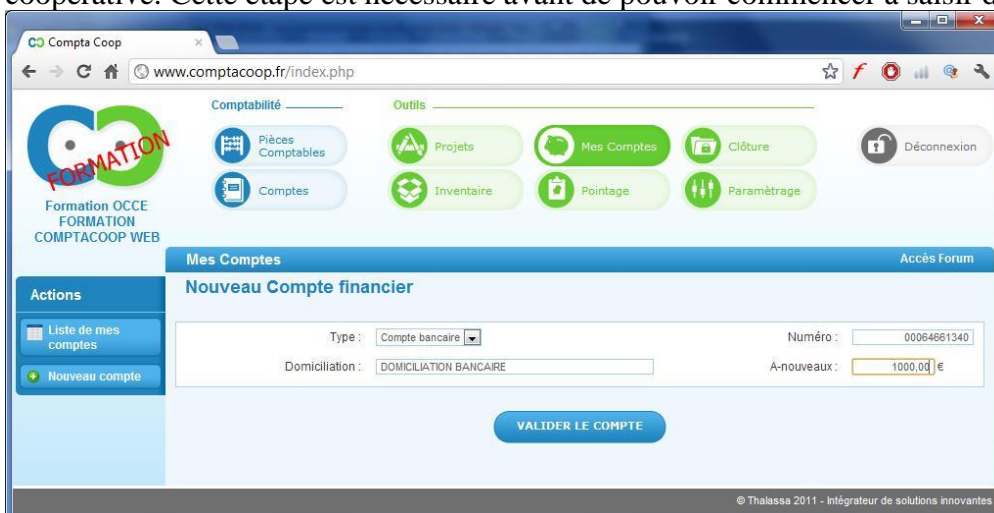
Si nécessaire, vous pouvez également créer des coopératives de classes qui seront rattachées à cette coopérative en cliquant sur le bouton '**Nouvelle Coop de Classe**', à gauche de l'écran.



N'oubliez pas de valider la saisie de chaque coopérative de classe !

Créer les comptes financiers

En cliquant sur le bouton 'Mes Comptes', vous pourrez ensuite créer les comptes financiers de votre coopérative. Cette étape est nécessaire avant de pouvoir commencer à saisir des pièces comptables.



Comme pour tous les écrans précédents, n'oubliez pas de valider votre saisie pour chaque compte créé (banque ou caisse) !